

lipbled[®]


**INTERIÉROVÉ
DVEŘE 2.4**

KDYŽ DOSTANEŠ VÍC.

Stvoreno pro vaši domov.

www.lip-bled.si

Fotografie: Jošt Gantar




**KRÁSNÁ JE PÍSEŇ PŘÍRODY.
NASLOUCHEJTE JÍ.**



Strom mocný, že ho neobejmeš
rukama, vyklíčí z drobného semene.
Chrám vyšší, než devět pater vyroste z
hrstky hlíny. Cestování dlouhé tisíc mil
začíná pouhým jedním krokem.

Už od roku 1948 pečlivě vybíráme
vysoce kvalitní dřevo, přenecháme ho
dovednosti lidského dotyku a s každým
výrobkem spoluvytváříme příjemné
bydlení.



Žít v harmonii s přírodou je něčím neocenitelným. To nám dokazují bohaté lesy, které jsou naším prostředím, s nimi žijeme, v nich tvoříme. Od roku 1948 se snažíme získávat z nich výrobky s vysokou přidanou hodnotou. Samozřejmě jim s odpovědností svědomitého hospodáře vracíme vše dobré, co nám darují. Proto si musíme lesa vážit, mít ho rádi. A přejeme si, abyste ho měli rádi i vy.

Ať píseň lesa zazní i ve vašem domově

VIZE

Jsme firma se známou obchodní značkou **lipbled**, která upevňuje svou mezinárodní pozici uznávaného prodejce a výrobce interiérových dveří.

S odpovědností k trvale udržitelnému rozvoji toho dosahujeme díky inovativním a kvalitním výrobkům, motivovaným pracovníkům a spokojeným zákazníkům.


GREENLINE / VIVACELINE

strana 10

STILLINE

strana 26

DÝHOVANÉ INTERIÉROVÉ DVEŘE



PŘÍRODNÍ CHARAKTER

BAREVNOST BEZ HRANIC

KOMBINACE BAREV

COLORLINE MODENA

strana 32

BELLALINE

strana 36

KAISERLINE

strana 38

VZORNÍK BAREV RAL

strana 42

COLORLINE EASY

strana 44

UNICOLORLINE

strana 48



DŮM PLNÝ NÁPADŮ RUKU V RUCE...



TOPLINE KLASIK KOLEKCE	strana 54
KLASIK KOLEKCE MATTLINE	strana 56
TOPLINE PLUS	strana 58
WOOD KOLEKCE	strana 60
PRESTIGE KOLEKCE	strana 66
DYNAMIC KOLEKCE	strana 68
MILLENIUM KOLEKCE	strana 70
VISIOLINE	strana 72
BASICLINE	strana 74



**TVOŘTE,
PLÁNUJTE...**

**TAK
JEDNODUŠE,
JAK JEN TO
JE MOŽNÉ**

LIFELINE	strana 78
DIVIDELINE	strana 82
AIRLINE	strana 86
SLIDELINE	strana 90
DUOLINE	strana 98
INNERLINE	strana 100
CUTLINE	strana 104
SWINGLINE	strana 106
NEVIDITELNÉ ZÁRUBNĚ PURE	strana 108
RENOVAČNÍ ZÁRUBNĚ	strana 112
ZASKLENÍ A SKLA	strana 114
SECURALINE	strana 120
ArchicAD	strana 124





GREENLINE / VIVACELINE / STILLINE





“

DÝHOVANÉ INTERIÉROVÉ DVEŘE

PŘÍRODNÍ CHARAKTER

Pokud chcete ve svém domově dosáhnout přírodního a zároveň moderního vzhledu, je dýha každopádně správnou volbou.

Dýha je produktem řezání nebo loupání masivního dřeva z kmene. Tyto procesy nám umožňují ekonomické využití kmene stromů a dosažení přírodního, masivního vzhledu povrchu finálního výrobku se všemi přirozenými vlastnostmi. Použitím různých technik řezání nebo loupání a skládání listů dýhy můžeme vyrobít povrch s vertikální, horizontální nebo diagonální strukturou.



GREENLINE /

VIVACELINE

MOCNÝ DUB

Dub je mocný strom, který byl odjakživa symbolem síly, moudrosti a dlouhověkosti. I v řecké mytologii byl dub stromem nejvyššího boha Dia. To je důvod, proč se dub, jako velmi pevné a tvrdé dřevo, používá na výrobu parket, dých a nábytku.



Dveře se svislou strukturou dýhy
kolekce GREENLINE

DUB SUKATÝ – DIVOKÁ STRUKTURA



dub sukatý kartáčovaný
natur lakovaný



dub sukatý kartáčovaný
bíle olejovaný



dub sukatý kartáčovaný
olejovaný



dub sukatý
olejovaný



dub sukatý kartáčovaný
matný mořený lakovaný



dub sukatý
natur lakovaný



dub sukatý matný mořený
lakovaný

GREENLINE
dub sukatý
bíle olejovaný
DIVOKÁ STRUKTURA
model LIFELINE PN6

GREENLINE
dub evropský
bíle olejovaný



“

- 1 – dub evropský kartáčovaný olejovaný
- 2 – dub evropský olejovaný
- 3 – dub evropský kartáčovaný natur lakovaný
- 4 – dub evropský natur lakovaný
- 5 – dub evropský kartáčovaný bíle olejovaný
- 6 – dub evropský bíle olejovaný
- 7 – dub evropský kartáčovaný matný mořený lakovaný
- 8 – dub evropský matný mořený lakovaný

Příroda přesvědčí originalitou.

Její milovníci proto důvěřují
rozvážným barvám a tvarům,
které samy svědčí o své kvalitě.
Jednotná povrchová STRUKTURA
se hodí i k modelům s výřezy.

GREENLINE
buk



GREENLINE
javor




GREENLINE
dub sukatý
natur lakovaný
KLIDNÁ STRUKTURA
model LIFELINE PN2

“ TEPLO SMRKU

Smrk ztepilý (*Picea abies*) je nejrozšířenějším druhem stromu v naší zemi. Dřevo je měkké a pružné, a proto se používá na výrobu nábytku, hudebních nástrojů, ve stavebnictví a v papírenském průmyslu.

Dveře ze smrku si zachovávají charakteristickou strukturu a barvu dřeva. Tento model se dobře hodí k přírodním tónům ostatních truhlářských výrobků a světlým podlahovým krytinám.

Přírodní vlastnosti kmene vytvářejí výraznou strukturu se suký různé velikosti, uspořádání a množství. To propůjčuje modelům ještě přírodnější vzhled.





VIVACeline F4
smrk sukovitý, kartáčovaný,
přírodní
lakovaný

GREENline
smrk sukovitý, kartáčovaný,
přírodní
lakovaný





“ (NE)DOKONALÝ DUB

Jeho struktura vyzařuje divočinu.



ALTEICHE - PRESTIGE
VIVACELINE / F4
dub sukátý zrající kartáčovaný
olejovaný



ALTEICHE - PRESTIGE
GREENLINE
dub sukátý zrající kartáčovaný
olejovaný



ALTEICHE - PRESTIGE
GREENLINE
dub sukátý zrající kartáčovaný



ALTEICHE - PRESTIGE
VIVACELINE / F4
dub sukátý zrající kartáčovaný



Stejně jako lidé, nejsou ani stromy dokonalé. Například dubové dřevo, které na nás působí jemnou medovou barvou, je zároveň plné letokruhů, vystouplých suků a trhlin. Všechny tyto nepravidelnosti, nebo lépe – zvláštnosti, vyzařují jakousi divočinu a zároveň zdůrazňují jedinečnost a charakteristiku dřeva. Proto mají naše výrobky z dubového dřeva zvláštní kouzlo a přidanou hodnotu.



POROVNÁNÍ STRUKTUR

DUB SUKATÝ
DIVOKÁ STRUKTURA (HG1)

DUB SUKATÝ
KLIDNÁ STRUKTURA (HG4)

DUB SUKATÝ PRASKLINY
(HG7)

DUB EVROPSKÝ



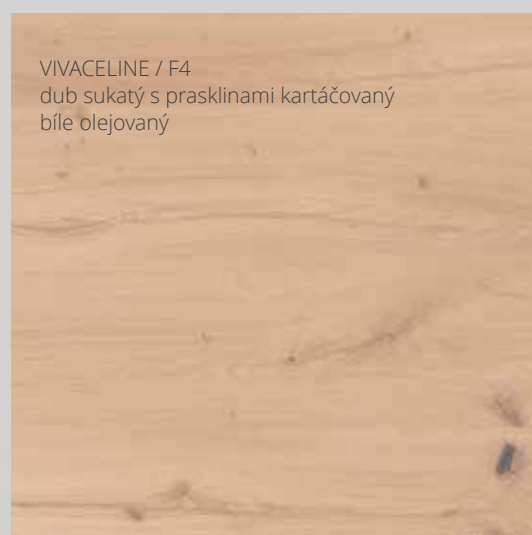
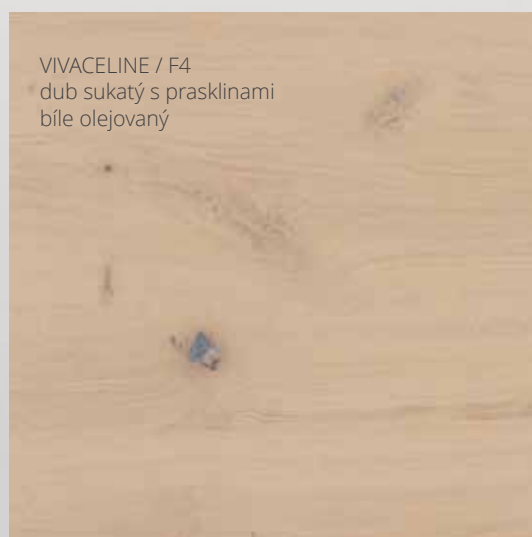


CHARAKTER SE PROJEVUJE V DETAILECH.

Použitím kvalitních druhů dřevy, jako jsou ořech nebo sukatý dub, vytváříme vytečné dveře na míru pro moderního člověka, které zdůrazní individualitu vašeho bytu.



DVEŘE S PŘÍČNOU STRUKTUROU DŘEVY modely VIVACELINE – DUB SUKATÝ S PRASKLINAMI





DVEŘE S PŘÍČNOU STRUKTUROU DÝHY
modely VIVACELINE – **DUB SUKATÝ S
PRASKLINAMI**



VIVACELINE / F4
dub sukatý s prasklinami
kartáčovaný
matný mořený lakovaný



VIVACELINE / F4
dub sukatý s prasklinami
olejovaný

VIVACELINE / F4
dub sukatý s prasklinami
matný mořený lakovaný



KARTÁČOVÁNÍM

získáme hrubou
strukturu dýhy se
zdůrazněnou hloubkou.

dub sukatý
natur lakovaný
DIVOKÁ STRUKTURA



Dveře s příčnou
strukturou dýhy
modely
VIVACELINE / F4
DUB SUKATÝ
DIVOKÁ STRUKTURA



dub sukatý kartáčovaný
natur lakovaný



dub sukatý
bíle olejovaný



dub sukatý kartáčovaný
bíle olejovaný



dub sukatý
olejovaný



dub sukatý kartáčovaný
olejovaný



dub sukatý matný mořený
lakovaný



dub sukatý kartáčovaný
matný mořený lakovaný



Dveře s příčnou strukturou dýhy
modely VIVACELINE / F4 – **DUB EVROPSKÝ**



dub evropský
natur lakovaný



dub evropský kartáčovaný
natur lakovaný



dub evropský
olejovaný



dub evropský kartáčovaný
olejovaný



dub evropský
matný mořený lakovaný



dub evropský kartáčovaný
matný mořený lakovaný



dub evropský kartáčovaný
bíle olejovaný

VIVACELINE / F4
dub evropský
bíle olejovaný

VIVACELINE – model F4

VIVACELINE / F4
bukVIVACELINE / F4
javorVIVACELINE / F1
bukVIVACELINE / F1
dub evropský

VIVACELINE – model F1

VIVACELINE / F1
javor



VIVACELINE – **model F3**



VIVACELINE / F3
javor



VIVACELINE / F3
buk

VIVACELINE / F3
dub evropský





“

CO JE INTARZIE?

Dřevěná intarzie je povrch, jenž se skládá z listů dýhy různých tvarů, barev a velikostí, ... je považována za mistrovské řemeslo, které vyžaduje klidnou ruku řemeslníka a nesmírnou přesnost. Je to dekorativní technika, která výrobku dodá zvláštní kouzlo. Dnes touto technikou na základě dlouholetých zkušeností a odborníků vyrábíme i naše výrobky.

NÁKRESY MODELŮ VIVACELINE

Kombinací v kolekci VIVACELINE je bezpočet, rozhodněte se pro takovou, která bude nejlépe odpovídat vašemu způsobu bydlení a bude v souladu s materiály, které v bytě již jsou.



model F1



model F3



model F4



svislá
struktura



příčná
struktura



STILLINE

Pro vybraný vkus jsme navrhli přirozeně elegantní dveře. Ze dveří STILLINE vyzařuje eleganc a nadšení pro všechny ty, kteří si váží bohatství a nádhery dřeva.



STILLINE / SOAD
dub evropský



STILLINE / SNC SN3
dub evropský



STILLINE / SNC
dub evropský



STILLINE / SOAD
buk



STILLINE / SOAD SO3
buk

NÁKRESY MODELŮ KŘÍDEL STILLINE SE SKLEM



model STILLINE
SNC SN3



model STILLINE
M-SOAD
s mřížkou – 6 tabulí



model STILLINE
M-SOAD
s mřížkou – 9 tabulí

LIŠTY STILLINE

Okrasné lišty dodají dveřím klasickou eleganci.



profil C



profil D



profil EX



STILLINE / SOAD SO3
dub evropský

STILLINE - SORD
dub sukatý natur lakovaný
DIVOKÁ STRUKTURA



STILLINE / SORD SR3 sklo satinato
dub sukatý natur lakovaný
DIVOKÁ STRUKTURA





“

BAREVNOST BEZ HRANIC

KOMBINACE BAREV

Barvy hrají důležitou roli pro naši náladu, protože svými energetickými vlnami ovlivňují naše emoce, stav mysli, chování a pocity. Určitou barvu můžeme použít ke zlepšení nálady nebo k posílení pocitu pohody a zdraví.

Obklopte se čistými barvami rozmanitých tónů, které vás budou inspirovat a fascinovat, motivovat nebo vám udělají radost.



COLORLINE MODENA / BELLALINE



KAISERLINE / VZORNÍK BAREV RAL / COLORLINE EASY / UNICOLORLINE




“

ZASKLENÍ DVEŘÍ

je vynikající způsob, jak do našich místností vpustit přirozené světlo.



COLORLINE

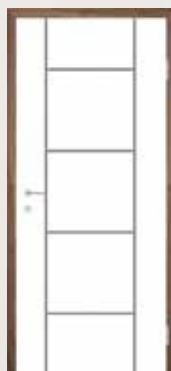
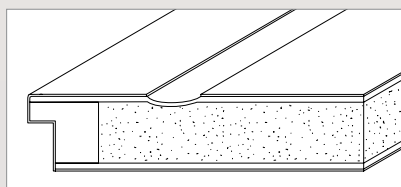


COLORLINE
bílý lak (PU stříkaný)
R88L

MODENA

BÍLE LAKOVANÁ (PU STŘÍKANÝ) DVEŘNÍ KŘÍDLA

Výřezy se postarají o elegantní vzhled bíle lakovaných dveří MODENA. Dodatečně můžete dveřní křídla zpestřit i zaoblenými nebo MINI-R hranami.




COLORLINE
bílý lak (PU stříkaný)
R5L




COLORLINE
bílý lak (PU stříkaný)
R6L



COLORLINE
bílý lak (PU stříkaný)
R7L



COLORLINE
bílý lak (PU stříkaný)
R8L

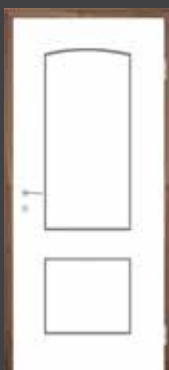


COLORLINE
bílý lak (PU stříkaný)
R9L




COLORLINE
bílý lak (PU stříkaný)
R11L





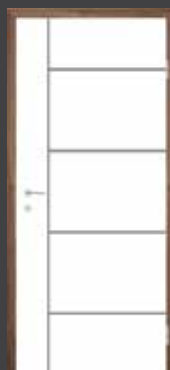
COLORLINE
bílý lak (PU stříkaný)
R14L



COLORLINE
bílý lak (PU stříkaný)
R15L




COLORLINE
bílý lak (PU stříkaný)
R16L



COLORLINE
bílý lak (PU stříkaný)
R17L



COLORLINE
bílý lak (PU stříkaný)
R21L



COLORLINE
bílý lak (PU stříkaný)
R22L



COLORLINE
bílý lak (PU stříkaný)
R23L



COLORLINE
bílý lak (PU stříkaný)
R24L



COLORLINE
bílý lak (PU stříkaný)
R36L



COLORLINE
bílý lak (PU stříkaný)
R90L




COLORLINE
bílý lak (PU stříkaný)
R95L

BÍLÁ. BARVA MÍRU, NEVINNOSTI A NADĚJE.



TŘI ODSSTÍNY BÍLÉ

Možné jsou odchylky barevného tónu a změny ve struktuře.




COLORLINE
MODENA bílý lak (PU stříkaný)
signální bílá
podobně RAL 9003 (BE PLE2)



COLORLINE
MODENA bílý lak (PU stříkaný)
čistá bílá
podobně RAL 9010 (BE pro)



COLORLINE
MODENA bílý lak (PU stříkaný)
dopravní bílá
podobně RAL 9016 (BE PLE7)



BELLALINE



BELLALINE / FN1
bílý lak (PU stříkaný)
intarzie dub evropský



BELLALINE / F5R33L
bílý lak (PU stříkaný)
intarzie dub sukátý

BELLALINE / I39R72L
bílý lak (PU stříkaný)
intarzie dub sukátý



NÁKRESY MODELŮ BELLALINE

INTARZIE DÝHY



FN1



I39R72L



F5R33L



U modelů F5R33L a I39R72L je drážka mezi spojem dýhy a ostatní plochou.



KAISERLINE

Naše výrobky jsou zhotoveny z vybrané kombinace materiálů, které zdůrazňují krásu každého domova.

KAISERLINE / R25L
MODENA bílý lak (PU stříkaný)



KAISERLINE / R39L
MODENA bílý lak (PU stříkaný)



KAISERLINE / R38L
MODENA bílý lak (PU stříkaný)



KAISERLINE / R49L
MODENA bílý lak (PU stříkaný)



KAISERLINE / R40L
s obloukem
MODENA bílý lak (PU stříkaný)

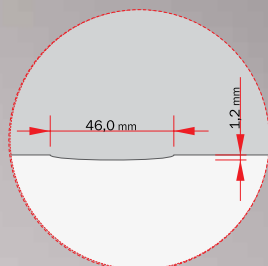




Díky promyšlené estetice a kvalitnímu zpracování zaručujeme pohodu pro každého.



NÁKRESY MODELŮ KAISERLINE



model KAISERLINE R38L



model KAISERLINE R38L se sklem



model KAISERLINE R39L



model KAISERLINE R39L se sklem



model KAISERLINE R40L



model KAISERLINE R40L se sklem



model KAISERLINE R49L



model KAISERLINE R25L



DVEŘE DLE VAŠEHO VKUSU -
VZORNÍK BAREV RAL



“

PESTRÁ PALETA BAREVNÝCH

odstínů umožňuje
komplexní realizaci vašich
nápadů. Vyberte si vaši
barvu ze vzorníku barev RAL.



VÍTE, ŽE...?

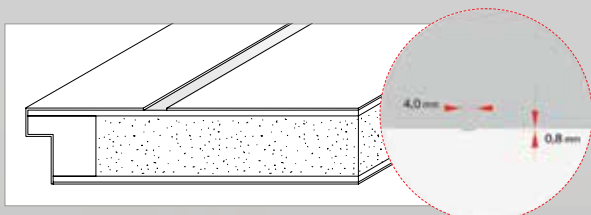
Kvůli klimatickým vlivům mohou materiály měnit své rozměry. Pokud teplota vzduchu klesne, hygroskopické výrobky včetně dveří se začnou smršťovat a deformovat se. Dřevo a dřevěné materiály se vlivem vlhkosti roztahují (2 m dlouhé prkno se při zvýšení vlhkosti o 5 % roztáhne asi o 2,5 mm), kovy a plastové materiály se mění vlivem teploty.



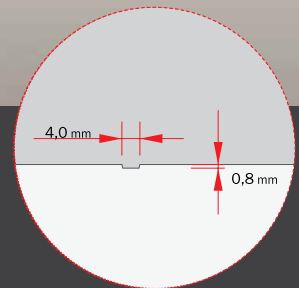
EASY

BÍLE LAKOVANÁ (S UV VYTVRZENÍM) DVEŘNÍ KŘÍDLA

Čistota a nevinnost bílé barvy napomáhají k světlejšímu a vizuálně většímu místnosti. Jednoduchost dveří však můžete na přání zpestřit drážkami.



COLORLINE
R27L bílý lak (s UV vytvrzením)
model LIFELINE PN1



RELIEFI - EASY (4,0 x 0,8 mm)



COLORLINE
bílý lak
(s UV vytvrzením)
R27L



COLORLINE
bílý lak
(s UV vytvrzením)
R28L



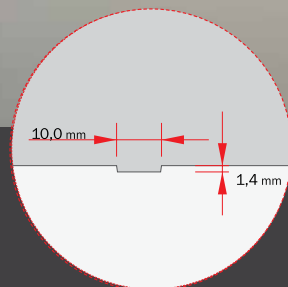
COLORLINE
bílý lak
(s UV vytvrzením)
R29L



COLORLINE
bílý lak
(s UV vytvrzením)
R34L



COLORLINE
bílý lak
(s UV vytvrzením)
R87L



RELIEFI - EASY (10 x 1,4 mm)



COLORLINE
bílý lak
(s UV vytvrzením)
R70L



COLORLINE
bílý lak
(s UV vytvrzením)
R73L



COLORLINE
bílý lak
(s UV vytvrzením)
R74L




COLORLINE
bílý lak
(s UV vytvrzením)
R89L




COLORLINE
bílý lak
(s UV vytvrzením)
R96L

DVA ODSŤÍNY BÍLÉ



COLORLINE
EASY bílý lak
(s UV vytvrzením)
Čistá bílá
podobně RAL 9010
(BE LAK)




COLORLINE
EASY bílý lak
(s UV vytvrzením)
Dopravní bílá
podobně RAL 9016
(BE LAK4)

Možné jsou odchylky barevného tónu a změny ve struktuře.

“

SOFT-M HRANA

Drážky se postarají o rafinovaný vzhled bíle lakovaných dveří. Dodatečně můžete dveřní křídla zpestřit výběrem lehce zaoblené hrany SOFT-M.





UNICOLORLINE
bílý

UNICOLORLINE
Lak Easy mat lakovaná folie (Protiotisková úprava)

UNICOLORLINE

POVRCHOVÁ ÚPRAVA ODOLNÁ
PROTI OTISKŮM PRSTŮ

K dispozici je také: rám s černě lakovaným povrchem, který je odolný proti otiskům prstů.



Mnoho lidí tvrdí, že černá barva je depresivní a dramatická. Ale to není tak úplně pravda. Trocha černé je potřeba v každé domácnosti, protože zvýrazňuje okolní tvary a barvy. Všechno by mělo být v rovnováze. Pokud dosáhneme takové rovnováhy, výsledky nemají chybu.



ALTERNATIVNÍ VZHLED S ČERNOU BARVOU

S kvalitním kováním dveře lépe fungují. Díky těmto černým detailům bude váš prostor atraktivnější a zajímavější.





TOPLINE / PRESTIGE KOLEKCE / DYNAMIC KOLEKCE / MILLENIUM KOLEKCE / VISIOLINE / BASICLINE /





“

DŮM PLNÝ NÁPADŮ

**RUKU
V RUCI...**



TOPLINE


TOPLINE DYNAMIC
L1 dub sukací s prasklinami

KLASIK KOLEKCE

Nevšední způsoby zpracování imitací povrchů dveří
vnáší do prostoru pohodlí.



TOPLINE
bílý palisandr



TOPLINE
L1 sněhově bílá

TOPLINE
L1 bílý palisandr



KLASIK KOLEKCE

MATT LINE

Pokud se vám divoké struktury příliš nelíbí, rozhodněte se pro klidný a přirozený povrch. Pro styl, který dodá vašemu prostředí nádech elegance.

K DISPOZICI TAKÉ VE SVISLÉ STRUKTUŘE!



TOPLINE
L1 dub ARCTIC





K DISPOZICI TAKÉ VE SVISLÉ STRUKTURE



TOPLINE
L1 ořech TROPIC



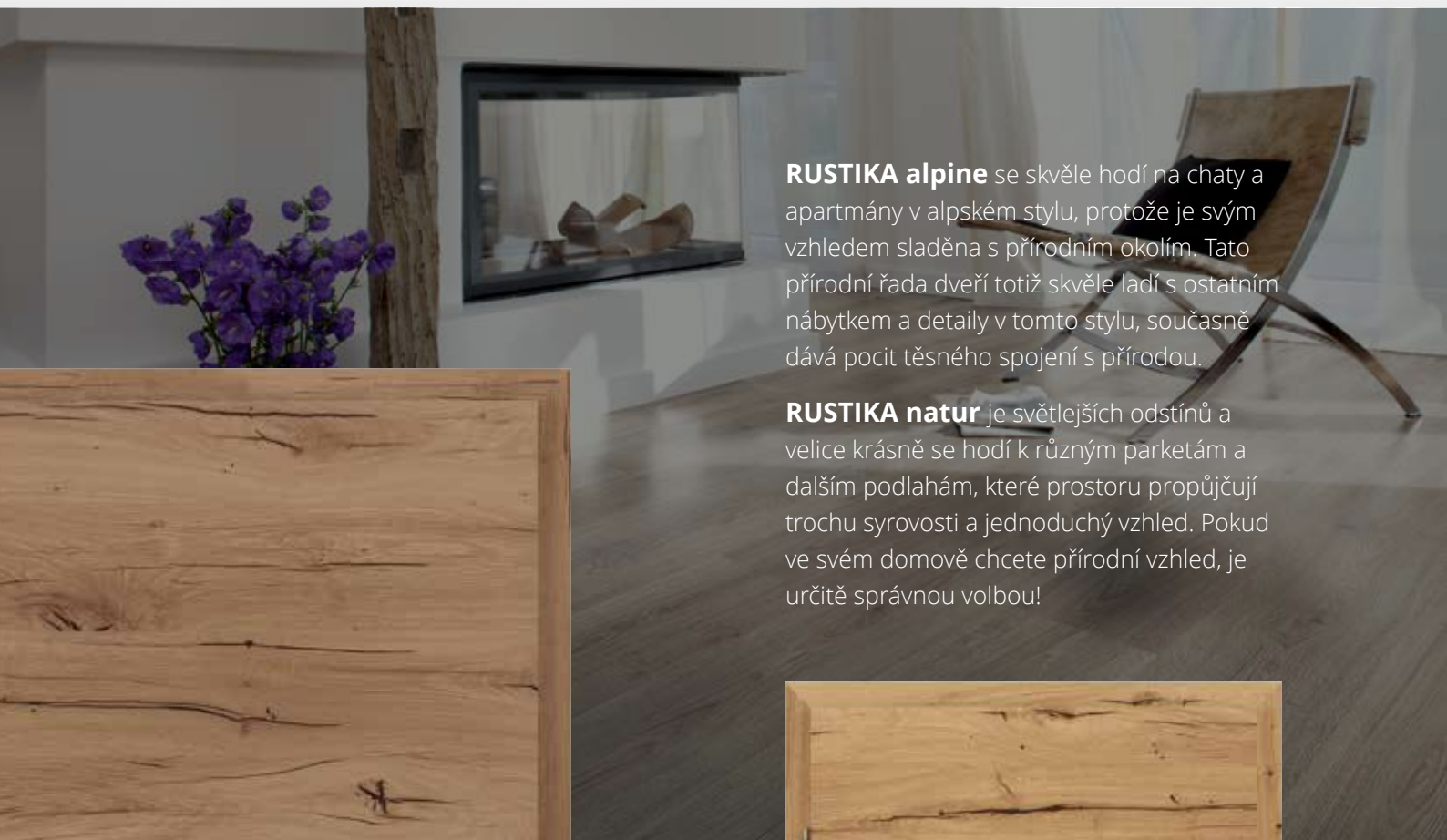
TOPLINE PLUS

NÁDECH PŘÍRODY, DŘEVA A ELEGANCE

Rustikální styl je znova oblíbený. Pokud ho chcete vnést do svého domova, zvolíte dřevo, které dává pocit tepla, domáckosti a spojení s přírodou. Nyní je dostupná nová paleta tonů a struktury dřeva, což znamená hodně rozmanitosti pro styl a vzhled. Můžete vybírat z barevných tónů **natur**, **alpine** a **klasik**, které mají hutnější, hrubou texturu a více suků, jež charakteristické rysy dřeva ještě zdůrazní.







RUSTIKA alpine se skvěle hodí na chaty a apartmány v alpském stylu, protože je svým vzhledem sladěna s přírodním okolím. Tato přírodní řada dveří totiž skvěle ladí s ostatním nábytkem a detaily v tomto stylu, současně dává pocit těsného spojení s přírodou.

RUSTIKA natur je světlejších odstínů a velice krásně se hodí k různým parketám a dalším podlahám, které prostoru propůjčují trochu syrovosti a jednoduchý vzhled. Pokud ve svém domově chcete přírodní vzhled, je určitě správnou volbou!



TOPLINE PLUS
L1 dub sukatý s prasklinami RUSTIKA
alpine



TOPLINE PLUS
L1 dub sukatý s prasklinami RUSTIKA
natur

K DISPOZICI TAKÉ VE SVISLÉ STRUKTUŘE



TOPLINE PLUS
dub sukátý s prasklinami RUSTIKA
alpine



TOPLINE PLUS
dub sukátý s prasklinami RUSTIKA
klasik




TOPLINE PLUS
dub sukátý s prasklinami RUSTIKA
natur



TOPLINE PLUS
L1 dub sukátý s prasklinami RUSTIKA
klasik

RUSTIKA klasik jedinečným stylem a elegancí zcela doladí vzhled vašeho domova. Pokud zvolíte i nábytek z masivu a rustikální dekorace, vytvoříte příjemný a teplý prostor.



WOOD KOLEKCE



VZHLED PŘÍRODY A ELEGANCE

Dřevo je přírodní a teplý materiál – jak na pohled, tak na dotek. Do prostoru vnáší pocit pohodlí a intimity, připomíná také prostředí venkova a přírodu. To jsou hlavní důvody, proč je dřevo při utváření interiéru stále tak oblíbené. Dřevo je tím, co dodává charakter, styl a osobitost každému domu.

Neustálý vývoj produktů, využití nejnovějších technologií, tvůrčí talent v kombinaci s přírodou, sledování měnících se trendů a potřeb klientů, to jsou vlastnosti charakteristické pro podnik LIP BLED a také důvod vývoje nové řady produktů WOOD. Textura se zvýrazněnými póry dává pocit tepla přírody s vyváženými barvami dubu, což činí řadu WOOD ještě elegantnější.

Pro řadu WOOD je k dispozici také hranovací páska ABS, mezi výrobci nábytku v západní Evropě nejoblíbenější materiál na úpravu hran.



DVEŘE S PŘÍČNOU STRUKTUROU – modely TOPLINE PLUS

TOPLINE PLUS
dub se suky
WOOD přírodní L1 příčně



TOPLINE PLUS
dub se suky rozpraskaný
WOOD přírodní L1 příčně



TOPLINE PLUS
dub
WOOD přírodní L1 příčně



K DISPOZICI TAKÉ VE SVISLÉ STRUKTUŘE

TOPLINE PLUS
dub se suky
WOOD přírodní P1 podélně

TOPLINE PLUS
dub se suky rozpraskaný
WOOD přírodní P1 podélně

TOPLINE PLUS
dub
WOOD přírodní P1 podélně



PRESTIGE KOLEKCE

TOPLINE PRESTIGE
L1 dub FOREST kartáčovaný
hnědý

Synchronizací přírodní struktury dřeva jsme vytvořili dveře, které zosobňují bohatství přírody. Suky, praskliny a nejrůznější struktury vyzařují divočinu a zároveň zdůrazňují jedinečnost a charakteristiku dřeva.



K dispozici také ve
svislé struktuře!


Příroda nás inspiruje.

Povrch se synchronizovanými póry pro vzhled skutečného MASIVNÍHO dřeva.



TOPLINE PRESTIGE
L1 dub FOREST kartáčovaný
bílá

ABS ROB –
Barva odpovídající
povrchu



Výhody FORTE RUBU

Výhody:

- ochrana hran
- povrch odolný proti nárazům
- povrch odolný proti poškrábání
- povrch odolný proti opotřebení
- povrch odolný vůči teplu
- vysoká povrchová pevnost





TRENDY VE FOLIOVANÝCH POVRŠÍCH

DYNAMIC KOLEKCE

Nová rozšířená nabídka foliovaných povrchů DYNAMIC s hrubou 3D povrchovou strukturou je skvělou a vděčnou náhradou klasických DUBOVÝCH dýhovaných dveří.



TOPLINE DYNAMIC
L1 dub sukatý s prasklinami



TOPLINE DYNAMIC
L1 dub sukatý 3D



TOPLINE DYNAMIC
P1 borovice fantasy šedá



TOPLINE DYNAMIC
L1 borovice fantasy šedá



TOPLINE DYNAMIC
P1 borovice fantasy bílá



TOPLINE DYNAMIC
L1 borovice fantasy bílá

MILLENNIUM KOLEKCE

TOPLINE MILLENNIUM
alpská borovice šedá





NÁKRESY MODELŮ TOPLINE

PŘI VÝBĚRU VHODNÝCH DVEŘÍ

vezměte v úvahu následující: materiály, barvy a linie by měly být vzájemně sladěné. Základní styl dekorace by měl být přizpůsoben samotné místnosti. Při rozmísťování nábytku v místnosti by jednotlivé prvky měly dodržovat určitý směr.



model L1
příčná struktura



model P1
svíslá struktura




VISIOLINE

Naší specialitou jsou interiérové dveře vyrobené z foliovaného povrchu s vynikajícím poměrem mezi cenou a kvalitou.

Doplňky a tvarový design daly našim dveřím nový nádech, který splňuje očekávání i těch nejnáročnějších zákazníků.

VISIOLINE - model P1



jasan bílý

VISIOLINE - model L3



NÁKRESY MODELŮ VISIOLINE



model L3



model P1



BASICLINE

OBLÍBENOST HLADKÉHO POVRCHU IMITACE DÝHY spočívá v jednotné struktuře a výhodné ceně. Použitím moderní technologie, ekologických materiálů a ekonomickou výrobou v souladu s nejvyššími standardy EU, vytváříme použitelné, estetické a k přírodě šetrné výrobky, které naplňují domovy našich spokojených zákazníků teplem a pohodlím.




BASICLINE PLUS
modřín bělený



BASICLINE
dub světlý



BASICLINE
dub světlý



BASICLINE
bílý

model P1
svislá struktura



**NÁKRESY MODELŮ
BASICLINE**



LIFELINE / DIVIDELINE / AIRLINE / SLIDELINE / DUOLINE / INNERLINE / CUTLINE / SWINGLINE



SECURALINE / NEVIDITELNÉ ZÁRUBNĚ PURE



“

TVOŘTE, PLÁNUJTE ...

TAK JEDNODUŠE, JAK JEN TO JE MOŽNÉ

Budování domova znamená i vytváření příjemného prostoru k bydlení, jenž rovným dílem uspokojí všechny vaše smysly. Ranní světlo, které vás něžně probudí; rodinný oběd na přírodně zastíněné terase; večerní povídání u praskajícího krbu; poslední pohled na zamračené nebe, než se vydáme na procházku. Všechny tyto podněty vycházejí přímo z přírody a naše pohoda závisí na měnících se přírodních podmínkách. Pokud postavíme domov, který bude spojen s přírodou, postavili jsme udržitelný domov.



LIFELINE

LIFELINE / PN1
VIVACELINE - model F4
dub sukatý olejovaný
divoká struktura



Dřevo představuje pohodlí, trvalost a teplo. Sklo představuje jeho opak se svou transparentností a tuhostí. Kombinací obou materiálů vznikají dveře LIFELINE.



NÁKRESY MODELŮ LIFELINE



LIFELINE / PN1
přičná



LIFELINE / PN1
svislá



LIFELINE / PN7
přičná



LIFELINE / PN7
svislá



LIFELINE / PN2
přičná



LIFELINE / PN2
svislá



LIFELINE / PN6
přičná



LIFELINE / PN6
svislá





LIFELINE / PN6
VIVACELINE / F4
dub sukátý olejovaný
DIVOKÁ STRUKTURA

LIFELINE / PN2
VIVACELINE / F4
dub sukátý olejovaný
DIVOKÁ STRUKTURA



DIVIDELINE



DĚLÍCÍ STĚNY

Prostornost vyžaduje dobrý přehled. Dovolte světlu, aby zkoumalo chodby a další místnosti skrz zasklené dělící stěny a dveře.



DĚLÍČÍ STĚNY V KOMBINACI
SE STANDARDNÍ ZÁRUBNÍ



jednoduchý boční světlík
a nadsvětlík
PS N DS



jednoduchý boční světlík
a nadsvětlík
PS N LS



dvojitý boční světlík
a nadsvětlík
PS N SS



dvojitý boční světlík
PS SS




jednoduchý boční světlík
PS LS



jednoduchý boční světlík
PS DS

DĚLÍČÍ STĚNY
Z MASIVNÍHO DŘEVA



jednoduchý boční světlík
a nadsvětlík
PM N DS

jednoduchý boční světlík
a nadsvětlík
PM N LS

dvojitý boční světlík
a nadsvětlík
PM N SS

dvojitý boční světlík
PM SS

jednoduchý boční světlík
PM LS

jednoduchý boční světlík
PM DS



AIRLINE





AIRLINE CELOSKLENĚNÁ KŘÍDLA



S1-SATINATO

S2-UADI BELI

S3-PROZORNO

S4-MASTER CARRE

S5-RX17



S8-ELLA

S15-PAVE

S16-TREND

S17-ELEGANCE

S18-MARIN



S23-VITA

S24-SOLE

S26-SONATA

S28-AFRODITA

S75-PERUN



S70-TALOS

S76-VESTA

Naplňte prostor světlem.
Elegantní skleněný povrch
diskrétně odděluje, díky dynamickému,
pískovanému nebo tištěnému vzoru
můžete určit, kolik má zůstat skryto.



S73-APOLON

S71-EDNA

S68-FENIKS



S74-HERA

S72-LINUS

S69-MIDAS





SLIDELINE

POSUVNÝ SYSTÉM HIDDEN

Posuvné dveře jsou ideálním řešením pro minimalismus ve vašem domě. Skryté vodící zařízení pomáhá učinit prostor otevřenějším, příjemnějším a elegantnějším.








POSUVNÝ SYSTÉM
TREND



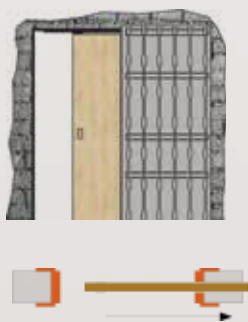
SLIDELINE
VIVACELINE / F4
dub sukatý s prasklinami kartáčovaný olejovaný

Společnost Elite Studio 3D se v dubnu na soutěži CG Architect ucházela o nejlepší 3D-vizualizaci. Prezentovala se znázorněním posuvných dveří LIP BLED a obdržela odměnu z finančního fondu za vysoké umístění, kterou daroval Rebus Farm.





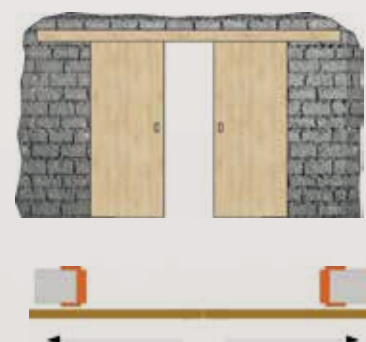
JEDNOKŘÍDLÉ DVEŘE
DO STĚNY



DVOUKŘÍDLÉ DVEŘE
DO STĚNY



DVOUKŘÍDLÉ DVEŘE
NA STĚNU





JEDNOKŘÍDLÉ DVEŘE NA STĚNU



DOPORUČENÍ!

Před výstavbou je třeba vzít v úvahu následující:

- kde budou dveře umístěny (podmínky umístění a používání),
- jaké požadavky musí dveře splňovat,
- jaké klasifikaci by dveře měly mít.

Toto posouzení je důležité pro stanovení funkčních vlastností dveří.

Požadavky zákazníků se liší zvukovou izolací, bezpečností, odolností proti vlhkosti a hydrotermálními a mechanickými vlastnostmi.



K aktivnímu životnímu stylu patří také zařízení interiéru. Dvoukřídlové dveře, u nichž jsou možné různé kombinace povrchů a hran, usnadní jak přesuny četných hostů, tak největších kusů nábytku.



DUOLINE

DVOUKŘÍDLÉ DVEŘE

DRÁŽKOVÉ TĚSNĚNÍ PRO DVOUKŘÍDLÉ DVEŘE

Pro ještě lepší uživatelskou pohodu jsme klasické dvoukřídle dveře zdokonalili těsnícím obkladem v drážce hlavního křídla.

VÝHODY, KTERÉ JSME OSAZENÍM TĚSNĚNÍ ZÍSKALI:

- měkčí zavírání dveří
- lepší přiléhání hlavního křídla k vedlejšímu křídlu
- zabraňuje bouchání dveří v případě průvanu
- mezi drážkou není viditelné světlo



TOPLINE MILLENIUM
L1 alpská borovice šedá
T40

PVC vložky
šířky
8 mm


INNERLINE



Dejte fantazii volný průchod a vytvořte díky svěží kombinaci materiálů a designových proužků jedinečnou identitu místnosti.

VLOŽKY Z PVC V IMITACI HLINÍKU

Vložky v dýhovaném povrchu jsou možné pouze ve směru jeho struktury.



Náčrty modelů křidel s vložkami z PVC v imitaci hliníku.

8 mm



vložka T49



vložka T50



vložka T48



vložka T47

Klasické elegance je dosaženo estetickým odsazením od hrany křídla.



T37

5 mm

T38

8 mm



T39

5 mm

T40

8 mm



T41

5 mm

T42

8 mm



T45

5 mm

T46

8 mm







“

Šikmé stěny a stropy už nejsou překážkou.
Pomocí dveří *lipbled* si můžete vybudovat
romantický podkrovní byt.

CUTLINE

DVEŘE POD ÚHLEM



“

DVEŘE, KTERÉ SE ZCELA
PŘIZPŮSOBUJÍ VAŠEMU
PODKROVNÍMU BYTU
NEBO MÍSTNOSTI.



SWINGLINE




KYVNÉ DVEŘE

Výhody kyvných dveří se nejvíce projeví v průchozích místnostech nebo tam, kde obvykle nemáme k otevření dveří volné ruce.

Zákazníci se pro tento druh dveří často rozhodují z důvodu jejich elegantního vzhledu.

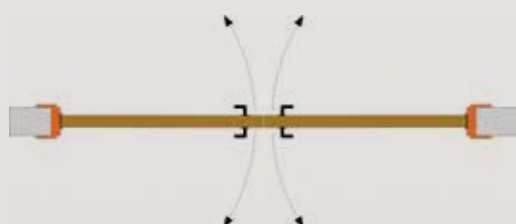


ŘEZ

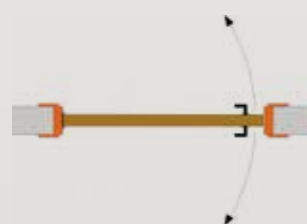


NÁKRES OTEVÍRÁNÍ

SWINGLINE dvoukřídlé



SWINGLINE jednokřídlé





**SKRYTÁ ZÁRUBEŇ
PURE**



VÝHODY SKRYTÉ ZÁRUBNĚ:

- Křídlo dveří je zcela zalícováno se stěnou.
- Instalace je možná do zděných nebo sádkartonových stěn.
- Schopnost otevírání do nebo z místnosti.
- Použití zesílené síťoviny zabraňuje vzniku trhlin způsobených dýcháním stěn.





Pro všechny odvážlivce doporučujeme dveře se skrytými zárubněmi.

Jedná se o módní trend, který je skvělou volbou pro každého, kdo svůj byt zařizuje v duchu minimalismu nebo zastává názor, že „méně je více“. Interiérové dveře se skrytými zárubněmi jsou zalíčované se stěnou, takže zárubně nejsou vidět. Opravdová elegace pro váš domov.

“

OPRAVDOVÁ ELEGANCE
PRO VÁŠ DOMOV





Pro moderní vzhled bytu.

RENOVAČNÍ ZÁRUBNĚ

Kovová zárubeň v novém krytu. Upravte ji ve svém stylu!

Dejte zárubni libovolný povrch. Získáte tím úplně nové dveře, které splynou se svým okolím a vše bude v úplném souladu. A to bez větších stavebních úprav. Buďte „IN“!



Nebo pro zabezpečení se třemi závory, přístupem k napájení, digitálním kukátkem a podlahovým těsněním.





ZASKLENÍ





P2

P2 - 8 tab

P2 - 12 tab

P3

P6

P7

P8



P9

P10

P11



Při popisu dveří se ujistěte, že jste vybrali správnou klimatickou kategorii a zvolené mechanické požadavky, odpovídají doporučením pro použití dveří. Od architekta získajte informace, které potřebujeme k splnění jeho přání nebo očekávání:

Kde by měly být dveře umístěny – použity?

- účel budovy
- způsob vytápění
- místnosti se zvýšenou vlhkostí
- zvýšená mechanická odolnost
- četnost použití

Jsou uvedeny další zvláštní požadavky?

- zvuková izolace
- těsnost vůči kouři
- bezpečnost
- požární odolnost
- klimatická odolnost



I3P51

I13P53



ZASKLENÍ

Moderní tvary dveří
s možností volby různých
vzorů zasklení zpestří každý
obytný nebo komerční prostor.
Další volba různých kování
a klik umožňuje dokonalé
přizpůsobení vašim přáním a
potřebám.





S1 SATINATO

S2 UADI BÍLÁ

S3 PRŮHLED



S4 MASTER CARRE

S5 RX17

S8 SATINOVANÉ ELLA



S15 MADRAS PAVE

S18 SATINOVANÉ
MARIN

S24 SOLE



S25 LUX

S26 SONATA









POŽÁRNÍ BEZPEČNOST

KLIMATICKÁ ODOLNOST



ZVUKOVÁ IZOLACE

OCHRANA PROTI
VLOUPÁNÍ



SECURALINE

MODERNÍ OBJEKTIVÉ DVEŘE

KOUŘOTĚSNOST





CERTIFIKAČNÍ INSTITUCE, SE KTERÝMI LIP BLED SPOLUPRACUJE:

- ZAG Lublaň (SI) (www.zag.si)
- LTM (HR) (www.ltm.hr)
- EMI Budapešť (H) (www.emi.hu)
- PAVUS PRAHA (CZ) (www.pavus.cz)
- DIBT Berlin (D) (www.dibt.de)
- IFT Rosenheim (D) (www.ift-rosenheim.de)
- Pfb Rosenheim (www.pfb-rosenheim.de)
- VKF Bern (www.praever.ch)
- Lignotesting Bratislava (www.lignotesting.sk)
- IBS Linz (www.ibs-austria.at)



KLIMATICKÁ ODOLNOST

Běžné pokojové dveře dosahují klimatické odolnosti A2. Pro vchodové dveře do bytu doporučujeme kategorii B2 nebo C2.



POŽÁRNÍ BEZPEČNOST

Certifikované protipožární dveře zamezují prostupu ohně, tepla a kouře do jiných místností. V případě požáru umožňují bezpečnou evakuaci osob a majetku.



OCHRANA PROTI VLOUPÁNÍ

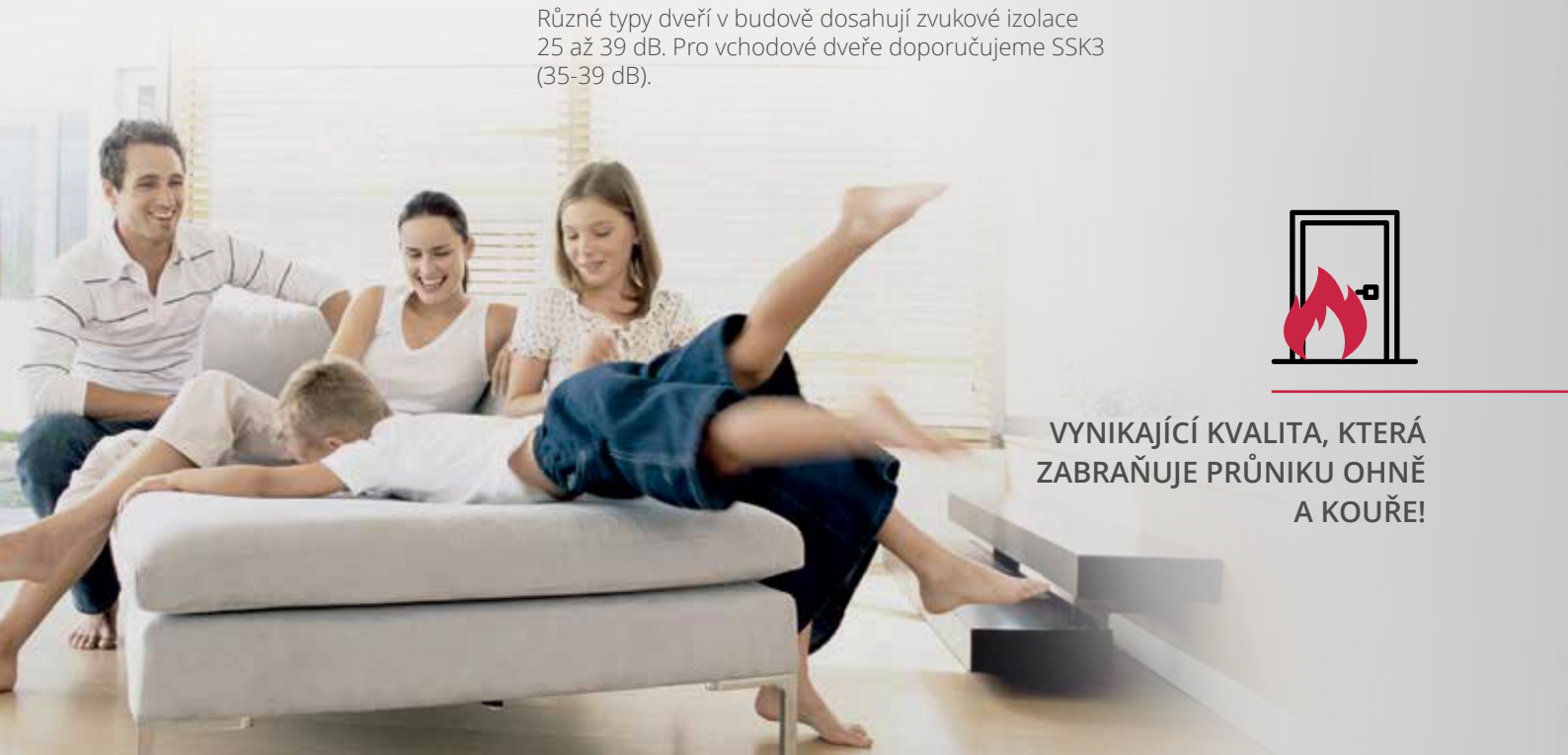


ZVUKOVÁ IZOLACE

Různé typy dveří v budově dosahují zvukové izolace 25 až 39 dB. Pro vchodové dveře doporučujeme SSK3 (35-39 dB).



VYNIKAJÍCÍ KVALITA, KTERÁ
ZABRAŇUJE PRŮNIKU OHNĚ
A KOUŘE!





**CERTIFIKOVÁNO
NA 30 MINUTOVOU
POŽÁRNÍ ODOLNOST**

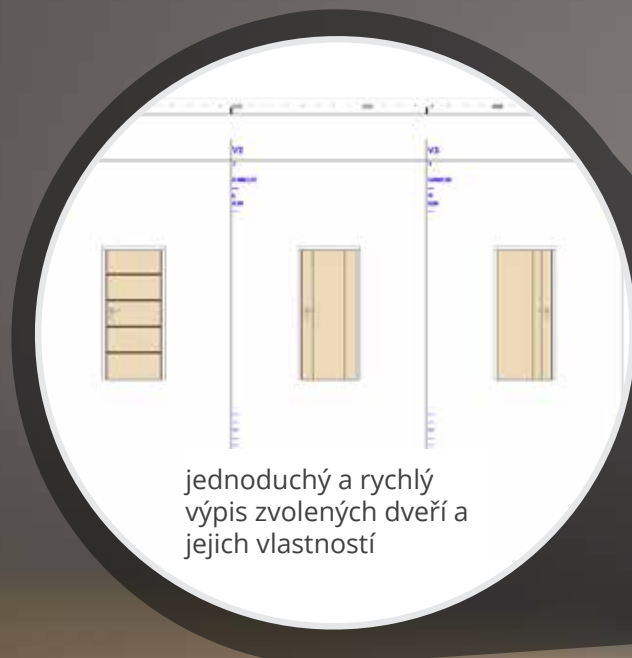
Bezpečnostní zámek, který poskytuje třída ochrany proti vloupání RC2, již postačuje k zabránění vloupání.



ODOLNOST VŮČI KOUŘI

Kouřotěsnost s třídou odolnosti vůči kouři (S200) při vysokých tlacích a teplotách kouře až do 200 °C.



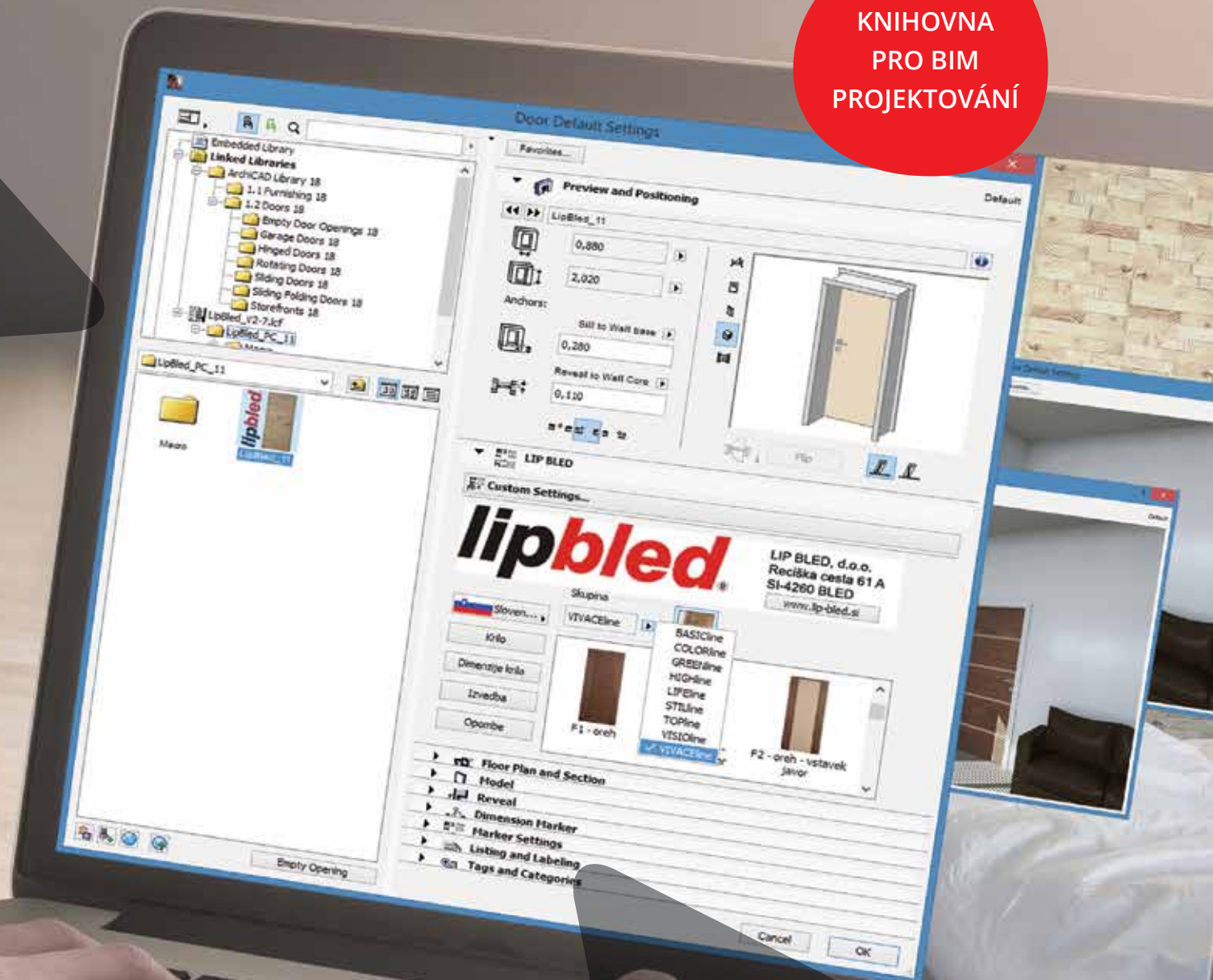


ArchiCAD

ArchiCAD je předním nástrojem pro projektování v architektuře a stavebnictví již od roku 1984. Každý architekt, který rád zkoumá různé tvary, může dát průchod své kreativitě, aniž by tím utrpěla přesnost a kvalita projektové dokumentace. Pomocí nástrojů v ArchiCADu můžeme volně vytvářet a měnit libovolné tvary v nejvhodnějším pohledu.

tvořte – navrhujte – plánujte

KNIHOVNA
PRO BIM
PROJEKTOVÁNÍ



fotorealistické
znázornění všech
modelů křidel









POVRCHY

Výběr interiérových dveří vyjadřuje v každém detailu vztah jednotlivce ke dřevu a jeho péči o zdravé prostředí. Pomocí přírody vytváříme nejkvalitnější dveře, které nabízíme v mnoha variantách, co se týče výběru špičkového dřeva, barev a finálního zpracování v kombinaci s ostatními prvky a detaily.

DÝHOVANÉ POVRCHY GREENLINE / VIVACELINE



JAVOR



BUK

SMRK SUKOVITÝ, KARTÁČOVANÝ,
PŘÍRODNÍ LAKOVANÝ

F4 JAVOR



F4 BUK

F4 SMRK SUKOVITÝ,
KARTÁČOVANÝ, PŘÍRODNÍ
LAKOVANÝ

DUB EVROPSKÝ



BÍLE OLEJOVANÝ



F4 BÍLE OLEJOVANÝ



F4 KARTÁČOVANÝ BÍLE OLEJOVANÝ



F4 KARTÁČOVANÝ MATNÝ MOŘENÝ LAKOVANÝ



F4 KARTÁČOVANÝ NATUR LAKOVANÝ



F4 KARTÁČOVANÝ OLEJOVANÝ



F4 MATNÝ MOŘENÝ LAKOVANÝ



F4 NATUR LAKOVANÝ



F4 OLEJOVANÝ



KARTÁČOVANÝ BÍLE OLEJOVANÝ



KARTÁČOVANÝ MATNÝ MOŘENÝ LAKOVANÝ



KARTÁČOVANÝ NATUR LAKOVANÝ



KARTÁČOVANÝ OLEJOVANÝ



MATNÝ MOŘENÝ LAKOVANÝ



NATUR LAKOVANÝ



OLEJOVANÝ



DUB SUKATÝ – DIVOKÁ STRUKTURA



BÍLE OLEJOVANÝ



F4 BÍLE OLEJOVANÝ



F4 KARTÁČOVANÝ BÍLE OLEJOVANÝ



F4 KARTÁČOVANÝ MATNÝ MOŘENÝ LAKOVANÝ



F4 KARTÁČOVANÝ NATUR LAKOVANÝ



F4 KARTÁČOVANÝ OLEJOVANÝ



F4 MATNÝ MOŘENÝ LAKOVANÝ



F4 NATUR LAKOVANÝ



F4 OLEJOVANÝ



KARTÁČOVANÝ BÍLE OLEJOVANÝ



KARTÁČOVANÝ MATNÝ MOŘENÝ LAKOVANÝ



KARTÁČOVANÝ NATUR LAKOVANÝ



KARTÁČOVANÝ OLEJOVANÝ



MATNÝ MOŘENÝ LAKOVANÝ



NATUR LAKOVANÝ



OLEJOVANÝ

DUB SUKATÝ – KLIDNÁ STRUKTURA



BÍLE OLEJOVANÝ



F4 BÍLE OLEJOVANÝ



F4 KARTÁČOVANÝ BÍLE OLEJOVANÝ



F4 KARTÁČOVANÝ MATNÝ MOŘENÝ LAKOVANÝ



F4 KARTÁČOVANÝ NATUR LAKOVANÝ



F4 KARTÁČOVANÝ OLEJOVANÝ



F4 MATNÝ MOŘENÝ LAKOVANÝ



F4 NATUR LAKOVANÝ



F4 OLEJOVANÝ



KARTÁČOVANÝ BÍLE OLEJOVANÝ



KARTÁČOVANÝ MATNÝ MOŘENÝ LAKOVANÝ



KARTÁČOVANÝ NATUR LAKOVANÝ



KARTÁČOVANÝ OLEJOVANÝ



MATNÝ MOŘENÝ LAKOVANÝ



NATUR LAKOVANÝ



OLEJOVANÝ



DUB SUKATÝ S PRASKLINAMI



BÍLE OLEJOVANÝ



F4 BÍLE OLEJOVANÝ



F4 KARTÁČOVANÝ BÍLE OLEJOVANÝ



F4 KARTÁČOVANÝ MATNÝ MOŘENÝ LAKOVANÝ



F4 KARTÁČOVANÝ OLEJOVANÝ



F4 MATNÝ MOŘENÝ LAKOVANÝ



F4 OLEJOVANÝ



KARTÁČOVANÝ BÍLE OLEJOVANÝ



KARTÁČOVANÝ MATNÝ MOŘENÝ LAKOVANÝ



KARTÁČOVANÝ NATUR LAKOVANÝ



KARTÁČOVANÝ OLEJOVANÝ



MATNÝ MOŘENÝ LAKOVANÝ




OLEJOVANÝ

SMRK SUKOVITÝ

F4 KARTÁČOVANÝ, PŘÍRODNÍ
LAKOVANÝKARTÁČOVANÝ, PŘÍRODNÍ
LAKOVANÝALTEICHE - PRESTIGE
DUB SUKATÝ ZRAJÍCÍ

F4 KARTÁČOVANÝ



KARTÁČOVANÝ



F4 KARTÁČOVANÝ OLEJOVANÝ



KARTÁČOVANÝ OLEJOVANÝ

COLORLINE




Volba je vaše, my si stojíme
za všemi našimi dveřmi.







RAL LAK

MODENA BÍLÝ LAK (PU STŘÍKANÝ)


SIGNÁLNÍ BÍLÁ
podobně RAL 9003

BÍLÝ LAK (S UV VYTVRZENÍM)


ČISTÁ BÍLÁ
podobně RAL 9010ČISTÁ BÍLÁ
podobně RAL 9010DOPRAVNÍ BÍLÁ
podobně RAL 9016DOPRAVNÍ BÍLÁ
podobně RAL 9016



UNICOLORLINE



LAK EASY MAT LAKOVANÁ FOLIE
(PROTIOTISKOVÁ ÚPRAVA)



BÍLÝ



Zásluhou černých detailů bude váš prostor zajímavější.

TOPLINE


TOPLINE KLASIK



L1 BÍLÝ PALISANDR



BÍLÝ PALISANDR



L1 SNĚHOVĚ BÍLÁ

TOPLINE KLASIK MATTLINE



DUB ARCTIC



OŘECH TROPIC



L1 DUB ARCTIC



L1 OŘECH TROPIC

TOPLINE PLUS

L1 DUB SUKATÝ S PRASKLINAMI
RUSTIKA KLASIKL1 DUB SUKATÝ S PRASKLINAMI
RUSTIKA ALPINEL1 DUB SUKATÝ S PRASKLINAMI
RUSTIKA NATURDUB SUKATÝ S PRASKLINAMI
RUSTIKA KLASIKDUB SUKATÝ S PRASKLINAMI
RUSTIKA ALPINEDUB SUKATÝ S PRASKLINAMI
RUSTIKA NATUR

TOPLINE PLUS WOOD PŘÍRODNÍ



L1 DUB SE SUKY ROZPRASKANÝ



L1 DUB SE SUKY



L1 DUB



DUB SE SUKY ROZPRASKANÝ



DUB SE SUKY



DUB

**TOPLINE PRESTIGE**

DUB FOREST KARTÁČOVANÝ BÍLÝ

DUB FOREST KARTÁČOVANÝ
HNĚDÝ**TOPLINE MILLENIUM**

L1 ALPSKÁ BOROVICE ŠEDÁ

L1 DUB FOREST KARTÁČOVANÝ
BÍLÝL1 DUB FOREST KARTÁČOVANÝ
HNĚDÝ**TOPLINE DYNAMIC**

BOROVICE FANTASY BÍLÁ



BOROVICE FANTASY ŠEDÁ



L1 BOROVICE FANTASY BÍLÁ



L1 BOROVICE FANTASY ŠEDÁ



L1 DUB SUKATÝ 3D



L1 DUB SUKATÝ S PRASKLINAMI

VISIOLINE



JASAN BÍLÝ




L3 DUB BĚLENÝ

BASICLINE



AKÁT MYSTIKA



BÍLÝ



DUB SVĚTLÝ

BASICLINE PLUS





MODŘÍN BĚLENÝ

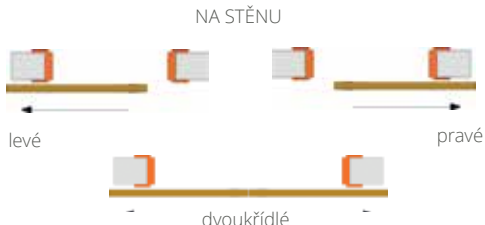


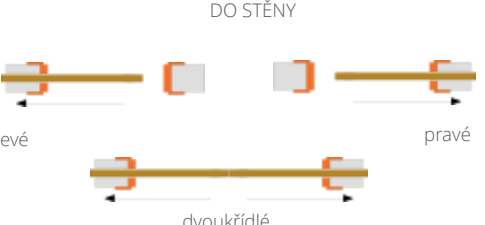
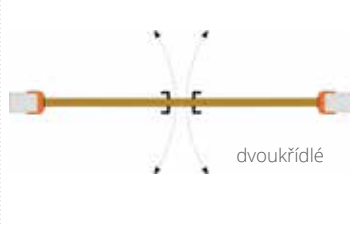
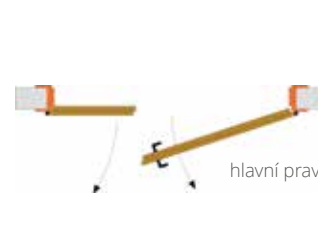


TECHNICKÉ ÚDAJE


Každé interiérové dveře se skládají z dveřního křídla a zárubně. Na následujících stranách můžete vybírat z mnoha druhů hran a konstrukcí dveřních křídel i tvarů zárubní.

NAVRHUJTE PO SVÉM!


	KLASIK	TRENDLINE	REVERSO
LEVÉ OTEVÍRÁNÍ	 strana drážky	 strana drážky	 strana drážky
PRAVÉ OTEVÍRÁNÍ	 strana závěsů	 strana závěsů	 strana závěsů
NÁKRES PRŮŘEZU	 s drážkou	 srovnáno se zárubní	 srovnáno se zárubní
ZÁVĚSY			

	SLIDELINE	SWINGLINE	DUOLINE
NA STĚNU		 jednokřídle	 hlavní levé hlavní pravé
DO STĚNY		 dvoukřídle	 hlavní levé hlavní pravé


MODELY KŘÍDEL A ZÁRUBNÍ




viditelné panty




skryté panty

otevírání do zárubně,
skryté panty

Směr otevírání



KLASIK



TRENDLINE



REVERSO

Hrany dveřních křídel

KLASIK
ostrá hranaTRENDLINE
rovně oříznutý, bez drážky

REVERSO

KLASIK SOFT-R
zaoblená hranaKLASIK SOFT-M
zaoblená hrana



Skladba dveřních křídel



dveřní křídlo s voštinovou výplní






dveře s výplní dutinková dtd - RS



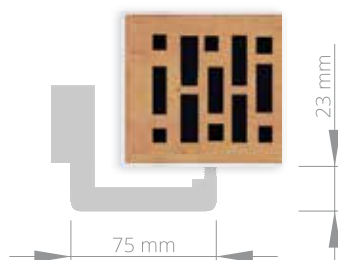
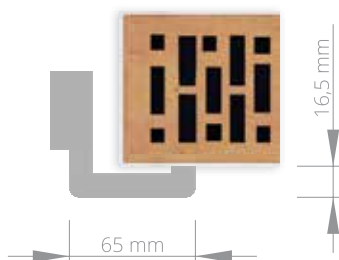
dveře s výplní plná dtd - VL

Modely zárubní

□ - ostrá hrana ○ - zaoblená hrana

SM
zárubeň s ostrými hranamiSMO
zárubeň se zakulacenými hranami
obložekSMS
zárubeň se všemi zakulacenými
hranami

Šířka obložek zárubně



Píseň lesa ve vašem

domově...



RUKU V RUCE

Vážíme si našich lesů i jejich darů, čerpáme z nich inspiraci a harmonii dobrého pocitu.

Tvůrčím duchem, lidskou fantazií a nejmodernější technologií dáváme dřevu zcela nový význam, nové rozměry. Dřevo pod našima rukama skutečně ožije a zůstává duší tepla každého domova.

Při své práci jsme mimořádně flexibilní a umíme naslouchat přáním a potřebám našich zákazníků, proto je náš sortiment velice pestrý a rozmanitý. Rozdílnost požadavků moderních standardů vyžaduje pohotovou flexibilitu, jak v estetice, tak i v kvalitě výroby. Splňování požadavků norem je pro nás výzvou, ke které přistupujeme s nejvyšší mírou originality a inovativnosti.

ZÁKLADNÍ TECHNICKÝ NÁVOD

Interiérové dveře jsou přizpůsobeny pro rychlou a jednoduchou suchou montáž s polyuretanovou pěnou. Před montáží dveří musí být zeď a podlaha finálně opracovány a v rámci rozměrů, které jsou uvedeny v prodejním ceníku. Stěna a hrany stavebního otvoru musí být rovné a rovnoběžné, dokončené ve vertikální i horizontální rovině. Podlahové lišty nesmí být upevněny na obou stranách otvoru. V případě stavebního otvoru s prahem nebo v případě nestandardních rozměrů otvoru se poraďte s naším prodejcem.

Prodejní program je definován v ceníku.



CERTIFIKÁTY

PEFC sledování toku dřevní suroviny a dřevěných výrobků

Osvědčení, které potvrzuje, že se společnost stará o odpovědné hospodaření v lesích.

Standard pro systém řízení kvality ISO 9001

Norma ISO 9001 podle níž je certifikováno již více než 1 milion společností ze 178 zemí z celého světa, je mezinárodně uznávanou normou řízení kvality, kterou vydala Mezinárodní organizace pro normalizaci (ISO - International Standard Organization). Obsah normy certifikovaným společnostem poskytuje rámec pro úspěšné uplatňování postupů a řízení kvality.

Norma enviromentálního managementu ISO 14001

Ověřený a osvědčený nástroj k efektivnímu snižování vlivů organizace na životní prostředí. Standardem ISO 14001 dokazují organizace svou informovanost a odpovědnost za stav životního prostředí.

Odpovědný vztahu k životnímu prostředí se dnes stává stále důležitějším kritériem nákupu. Zákazníci dávají víc než kdykoli předtím přednost výrobkům a službám ze zdrojů šetrných k životnímu prostředí. Aby organizace zůstala konkurenceschopná, musí mít zavedený efektivní systém řízení z hlediska životního prostředí.

Zdroj: BUREAU VERITAS SLOVINSKO



—
Krásná je píseň přírody.
NASLOUCHEJTE JÍ.



lipbled
Píseň lesa ve vašem domově!

LIP BLED, s.r.o., Rečiška c. 61/a, 4260 Bled, Slovinsko
T. +386 4 5795 000, F. +386 4 5795 121
E. lipbl@lip-bled.si, www.lip-bled.si

Fotografie jsou pouze ilustrativní. Vyhrazujeme si právo na změny. Chyby v textu a odchylky barev v tisku nejsou důvodem k reklamaci. Prodejní program se může v jednotlivých zemích lišit a je definován v prodejním ceníku. Jakékoli kopírování nebo rozmnožování fotografií a textu, částečné nebo úplné, není bez souhlasu autora povoleno.

- Produkce: IMPERIOO INC, d.o.o. - Fotografie: archiv LIP BLED - Elite Studio 3D - fotobanky: pixabay - LIP BLED, d.o.o. - 2024 - 03 -