

INline

Při výběru vhodných dveří buďte pozorní na následující vlastnosti. Materiály, barvy a linie by měly být vzájemně sladěny. Základní design by měl být přizpůsoben určité místnosti. Při rozmísťování nábytku do místnosti určete směr organizace respektive rozmístění.

Okouzlete troufalou elegancí. Dynamickými a moderními řadami INline modelů oživte design interiéru a dejte najevo osobitý charakter.



MODERNÍ
ŘADY




SELECTline / L1 UNIQUE šedý modřín - INline intarzie T17

Svěží kombinace okrasných lišt

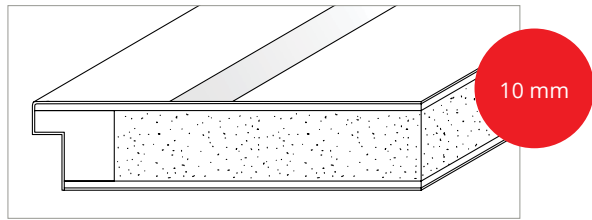
Dejte průchod fantazii a pomocí svěží kombinace okrasných lišt vytvořte jedinečnou identitu místnosti.

*INOX intarzie na dýhovaném povrchu jsou možné pouze ve směru struktury

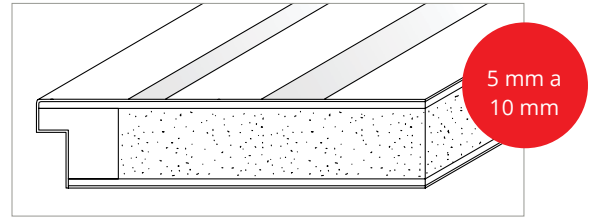


ALU & INOX
EFEKT

INOX intarzie



PVC intarzie "AIU imitace"



nákresy
modelů INline



INline / T2
INOX intarzie



INline / T4
INOX intarzie



INline / T17
INOX intarzie



INline / T16
INOX intarzie

INOX 10 mm



INline
T5 "PVC AIU"
intarzie 10 mm

T15 "PVC AIU"
intarzie 5 mm



INline
T1 "PVC AIU"
intarzie 10 mm

T13 "PVC AIU"
intarzie 5 mm



INline
T8 "PVC AIU"
intarzie 10 mm

T14 "PVC AIU"
intarzie 5 mm



INline
T18 "PVC AIU"
intarzie 5 mm



INline
T10 "PVC AIU"
intarzie 10 mm

PVC 5 in 10 mm

