


DIVIDEline




DĚLÍCÍ STĚNY

Prostornost vyžaduje dobrou přehlednost. Dovolte světlu, aby zkoumalo chodby a další místnosti pomocí zasklené dělicí stěny s dveřmi.




DĚLÍCÍ STĚNY V KOMBINACI
SE STANDARDNÍ ZÁRUBNÍjednoduchý boční světlík a
nadsvětlík
PS N DSjednoduchý boční světlík a
nadsvětlík
PS N LSdvojitý boční světlík a
nadsvětlík
PS N SSdvojitý boční světlík
PS SSjednoduchý boční světlík
PS LSjednoduchý boční světlík
PS DS

DĚLÍCÍ STĚNY Z MASIVNÍHO DŘEVA



model A



model B

jednoduchý boční světlík a
nadsvětlík
PM N DSjednoduchý boční světlík a
nadsvětlík
PM N LSdvojitý boční světlík a
nadsvětlík
PM N SSdvojitý boční světlík
PM SSjednoduchý boční světlík
PM LSjednoduchý boční světlík
PM DS